

*Ермолаева Полина Олеговна*

*Polina Ermolaeva*

[Polina.Ermolaeva@tatar.ru](mailto:Polina.Ermolaeva@tatar.ru), 8 (843) 292 00 10

Заведующая отделом качественных исследований

ГБУ «Центр перспективных экономических исследований Академии наук

Республики Татарстан»

*Носкова Елена Петровна*

*Elena Noskova*

[Elena.Noskova@tatar.ru](mailto:Elena.Noskova@tatar.ru), 8 (843) 292 00 10

Научный сотрудник ГБУ «Центр перспективных экономических

исследований Академии наук Республики Татарстан»

## **СОЦИАЛЬНЫЕ НАСТРОЕНИЯ ТАТАРСТАНЦЕВ: ВЕСНА-ЛЕТО 2013 Г. TATARSTAN CITIZENS' SOCIAL WELL-BEING: SPRING-SUMMER 2013**

### *Аннотация*

Социальные настроения, являясь отражением реакции людей на социальную реальность и действия органов власти, нуждаются в постоянном мониторинге со стороны социологов. Наиболее актуальным методом исследования социального настроения является построение индексов, демонстрирующих интегральные оценки динамики совокупности социальных, политических, экономических настроений населения. На основе результатов массового репрезентативного опроса жителей Республики Татарстан (n=3401, май-июнь 2013 г.) нами был выявлен резкий рост Индекса социальных настроений татарстанцев по сравнению с предыдущими замерами.

### *Ключевые слова:*

Социальное настроение, социальное самочувствие, индекс социальных настроений.

### *Abstract*

Social well-being as a reflection of people's attitude on the social reality and actions of the authorities need to be continuously monitored by sociologists. The

most fruitful method of the research is building the indexes which analyze the integrated evaluation of the human social, political, economic well-being. Based on the author's representative survey of the Republic of Tatarstan population (n=3401, May-June 2013) we found a sharp rise of the Index of social moods of Tatarstan citizens compared with the previous research data sets.

*Keywords:*

Social mood, social well-being, Index of social well-being.

Специалисты Центра перспективных экономических исследований Академии наук Республики Татарстан и Казанского федерального университета провели измерение индекса социальных настроений (далее – ИСН) татарстанцев в мае-июне 2013 г. Работа была предпринята в рамках проекта «Оценка общественного мнения о проблемах общественной безопасности и деятельности правоохранительных органов Республики Татарстан», проведенного по заказу Центра экономических и социальных исследований при Кабинете Министров Республики Татарстан. В настоящей статье авторы представляют актуальные данные в сфере социальных настроений татарстанцев, а также изменения, произошедшие по сравнению с мониторингом, проведенным социологами Центра в ноябре 2012 г.[1]

Методом исследования стал метод массового опроса населения Республики Татарстан по многоступенчатой стратифицированной квотной выборке (n=3401) в мае-июне 2013 г. В исследовании была применена методика построения индекса социальных настроений, разработанная коллективом Аналитического Центра Юрия Левады, как наиболее комплексная и надежная, основанная на многолетнем опыте проведения подобных исследований. [4] Для построения данного индекса были использованы 10 вопросов, которые нацелены на выделение положительных или отрицательных оценок текущей и будущей ситуации на личностном и общественном уровнях.

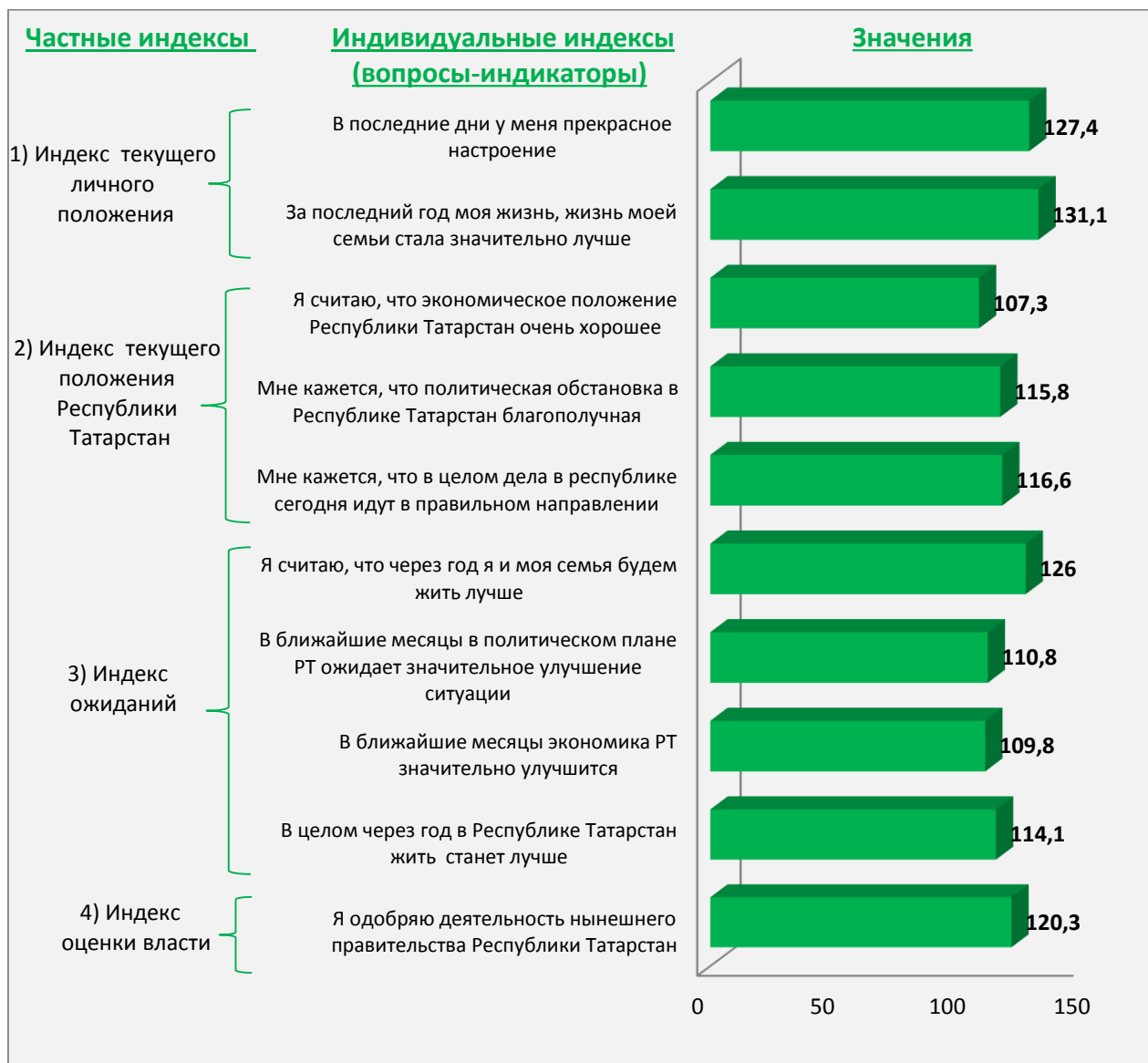
На первом этапе расчетов индекса строятся индивидуальные индексы по распределениям ответов населения на каждый вопрос. Они отражают разницу положительных и отрицательных ответов (в процентах, %) на

отдельные вопросы – индикаторы, учитываемые при расчетах сводного индекса. К этой разнице прибавляется 100, чтобы избежать отрицательных ответов. Совокупный индекс ИСН рассчитывается как средняя арифметическая из индивидуальных индексов. Таким образом, ИСН изменяется в интервале от 0 до 200, причем значения индекса менее 100 означают преобладание отрицательных оценок.

Анализ полученных по результатам исследования данных дал основания для построения 10 индивидуальных индексов (рисунок 1). Отметим, что полученные данные находятся в рамках ключевых тенденций, имеющих место в исследованиях социальных настроений населения [7].

В общем тренде прошлых исследований, наибольшие значения индивидуальных индексов обнаружилось в отношении сложившейся ситуации в личной жизни татарстанцев («за последний год моя жизнь, жизнь моей семьи стала значительно лучше» – 131,1; «в последние дни у меня прекрасное настроение» – 127,4), а также в отношении прогнозов татарстанцев о своем личном будущем («я считаю, что через год я и моя семья будем жить лучше» – 126).

Наименьшие значения индивидуальных индексов также находятся в русле основных тенденций. Они зафиксированы относительно оценок респондентов современной экономической ситуации в Татарстане («я считаю, что экономическое положение республики очень хорошее» – 107,3), а также будущего экономики республики («в ближайшие месяцы экономика Республики Татарстан значительно улучшится» – 109,8). Самоощущения татарстанцев в отношении экономической ситуации в целом коррелируют с объективными методиками экономического прогнозирования [6].

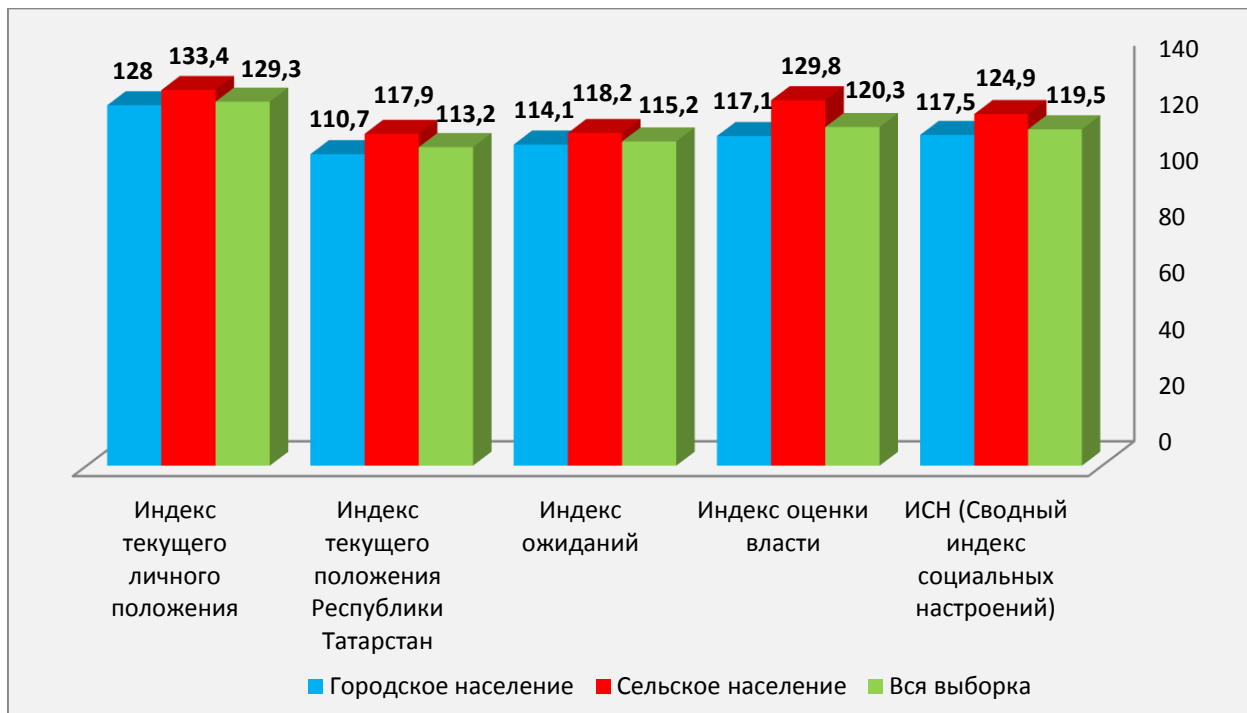


**Рисунок 1. Индивидуальные индексы социальных настроений населения Республики Татарстан**

Важно отметить, что значения всех индивидуальных индексов превышает 100, что означает следующее: положительные оценки относительно всех предложенных вопросов-индикаторов в той или иной степени преобладают над отрицательными оценками.

Далее, следуя алгоритму методики, мы построили четыре частных индекса, а также сводный индекс социальных настроений татарстанцев (рисунок 2). Полученные данные свидетельствуют, что татарстанцам свойственны наиболее позитивные настроения в сфере личной жизни (Индекс текущего личного положения – 129,3), наименее – в области сложившейся общественной ситуации (Индекс текущего положения Республики Татарстан – 113,2).

Сводный индекс социальных настроений татарстанцев по состоянию на май-июнь 2013 г. оказался равен 119,5, что говорит о том, что в целом позитивно настроенных татарстанцев на пятую часть больше, чем негативно настроенных.

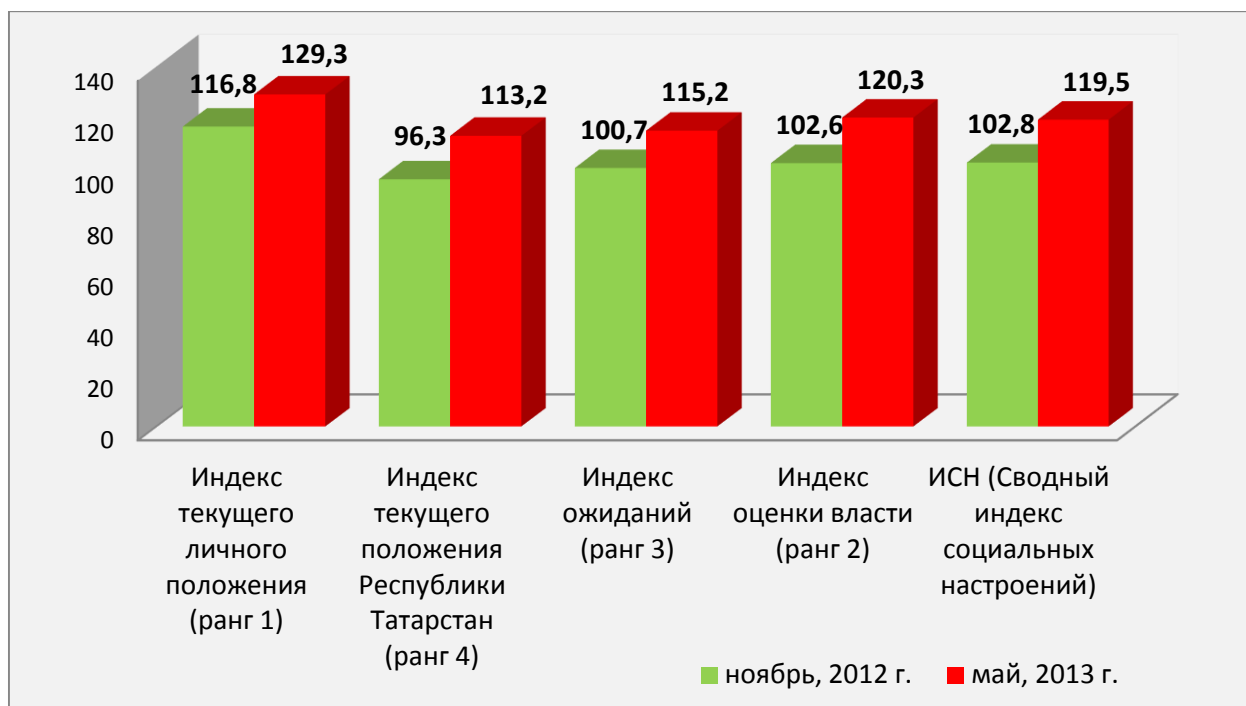


**Рисунок 2. Частные и сводный индексы социальных настроений городского и сельского населения Республики Татарстан (май-июнь, 2013 г.)**

Среди сельского населения республики позитивно настроенных респондентов оказалось несколько больше, чем среди городского. Данное отличие характерно для всех четырех частных индексов и совокупного индекса. При этом наибольшая разница в значениях наблюдается относительно Индекса оценки власти (среди сельского населения – 129,8; среди городского – 117,1). Это объясняется характером социальных отношений в условиях сельской местности: ориентация на внутренние (локальные) новости и проблемы, преобладание отношений неформального типа, более тесные межличностные связи (проявление интеграции группы), более высокая ценность родственных и соседских отношений по сравнению с городской средой.

Наиболее яркой отличительной чертой данных мая-июня 2013 г. по сравнению с данными ноября 2012 г. является значительное возрастание всех частных индексов и совокупного ИСН татарстанцев по сравнению с

данными, полученными в предыдущем исследовании (рисунок 3). При этом, как уже было отмечено выше, основные тенденции по распределению рангов индивидуальных и частных индексов сохраняются.



**Рисунок 3. Частные и сводный индексы социальных настроений населения Республики Татарстан в ноябре 2012 г. и в мае-июне 2013 г.**

Отметим, что этот же феномен был обнаружен специалистами Центра стратегических исследований компании Росгосстрах [3], которые регулярно проводят замеры социальных настроений россиян в области экономики. Согласно представленным ими данным на май 2013 г., Казань находится в лидерах среди российских городов по таким показателям, как уверенность в завтрашнем дне и удовлетворенность своей жизнью.

Мы считаем, что выявленный тренд является региональной спецификой Татарстана и обусловлен теми событиями, которые происходят на данный момент в нашей республике. Такие выводы позволяет сделать сравнительный анализ с данными всероссийских исследований ИСН. Так, данные Левада-центра свидетельствуют об обратном процессе: в апреле 2013 г. значение ИСН россиян несколько понизилось по сравнению с его значением в октябре 2012 г. (80 и 77 соответственно) [2].

На наш взгляд, основным фактором для таких различий в российских и татарстанских замерах ИСН стала приближающаяся Универсиада. Развитие

экономики, приток инвестиций, совершенствование инфраструктуры, благоустройство территорий и прочие сопутствующие подготовке к данному мероприятию процессы, безусловно, находят отражение на социальном самочувствии татарстанцев. Кроме того, стоит учесть влияние таких факторов, как майские праздники, конец учебного года, «предотпускной синдром», характеризующиеся приятными ожиданиями.

#### Литература:

1. Ермолаева П.О., Носкова Е.П. Индекс социальных настроений татарстанцев. – Электронный экономический вестник Татарстана [Электронный ресурс] <http://ftp.prav.tatar.ru/cpei/vestnik/1kv2013.pdf> (Дата обращения: 28.05.2013)
2. Индексы. Индекс социальных настроений. – [Электронный ресурс] <http://www.levada.ru/indeksy> (Дата обращения: 28.06.2013)
3. Настроения экономики. Итоги мая 2013 года. – [Электронный ресурс] <http://www.rgs.ru/pr/csr/trends/index.wbp> (Дата обращения: 28.06.2013)
4. Обновленная методика измерения индекса социальных настроений (ИСН). – [Электронный ресурс] <http://www.levada.ru/obnovlennaya-metodika-izmereniya-indeksa-sotsialnykh-nastroenii-isn> (Дата обращения: 28.05.2013)
5. Сафиуллин М.Р., Ельшин Л. А. и др. Доклад об основных тенденциях социально-экономического развития Республики Татарстан в 2011 году. – Казань: изд-во ЦПЭИ АН РТ, 2012 г.
6. Сафиуллин М.Р., Ельшин Л.А., Шакирова А.И. Оценка деловой и экономической активности как инструмент краткосрочного прогнозирования. – Вестник Российской Академии наук [Электронный ресурс] [http://ecsocman.hse.ru/data/2012/11/07/1251374740/Pages%20from%20vep\\_2011\\_09-15.pdf](http://ecsocman.hse.ru/data/2012/11/07/1251374740/Pages%20from%20vep_2011_09-15.pdf) (Дата обращения: 28.06.2013)
7. Татарстанцы оказались оптимистичнее других россиян. – [Электронный ресурс] <http://www.business-gazeta.ru/article/77485/> (Дата обращения: 28.06.2013)